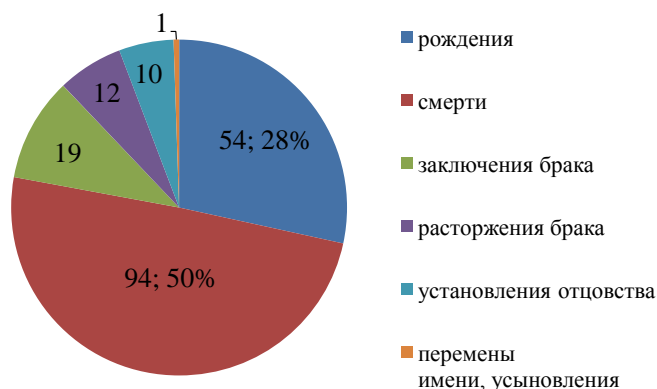


## И Н Ф О Р М А Ц И Я

### о демографической ситуации в Кизнерском районе по итогам I квартала 2016 года

Отдел ЗАГС Администрации муниципального образования «Кизнерский район» сообщает данные о регистрации актов гражданского состояния за I квартал 2016 года

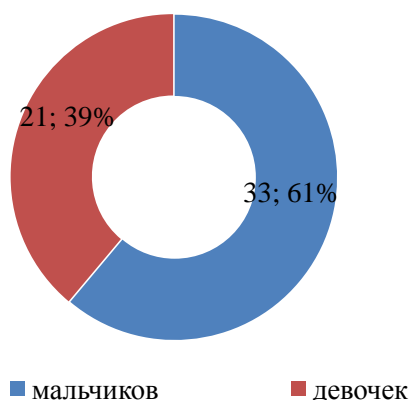
Всего составлено 190 (2015 г. – 185, 2014 г. – 207, 2013 г. – 214, 2012 г. – 192, 2011 г. – 216) актов гражданского состояния.



Число зарегистрированных актов гражданского состояния увеличилось за счет увеличения на 28% актов о смерти и на 10% актов об установлении отцовства.

Количество зарегистрированных актов о рождении составило 54 (2015 г – 62, 2014 г. – 66, 2013 г. - 52 2012 г. – 71, 2011 г. – 66).

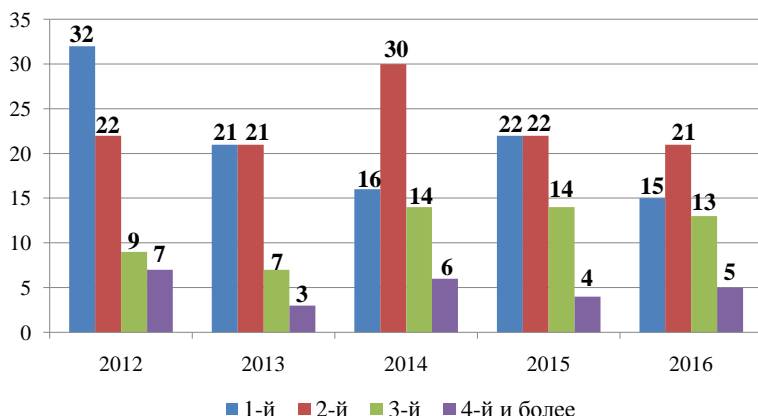
Из числа родившихся зарегистрировано рождение 33 мальчиков и 21 девочек.



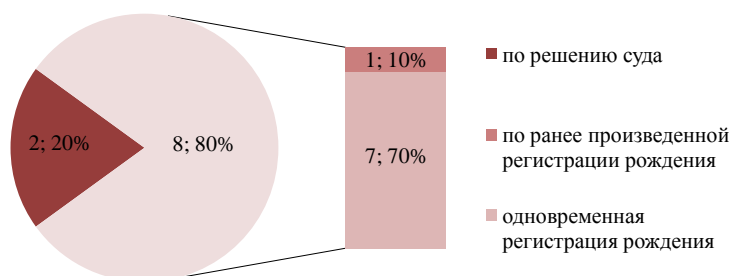
Число детей рожденных матерями, не состоящими в браке, составило 9 (2015 г. – 11, 2014, 2013 г. г. – 9, 2012 г. – 14, 2011 г. – 10).

За отчетный период «первенца» зарегистрировали 15 семей, что составило 28% от общего числа родившихся детей (2015 г. – 35%, 2014 г. – 24%, 2013 г. – 40,4%, 2012 -46%, 2011 – 50%). Второго ребенка зарегистрировала 21 семья – 39% (2015 г. – 35%, 2014 г. – 45%, 2013 г. – 40%, 2012 – 31%, 2011 - 33%), третьего – 13 семей, что составляет 24% (2015 г. - 22,3%, 2014 г. – 21,2%, 2013 г.- 13,4%, 2012 г. - 12,6 %, 2011 г. - 13%), четвертого - 4 семьи, одна семья зарегистрировала рождение 6-го ребенка. Доля семей,

зарегистрировавших рождение третьего и последующих детей, составила 33,3% – самый высокий показатель за последние 5 лет.



Установлено отцовство в отношении 10 детей (2011 г. - 12, 2012 г. - 7, 2013 г. – 13, 2014 г. – 12, 2015 г. - 9). Доля регистраций по установлению отцовства совместно с регистрацией рождения ребенка составила 70%, что на 12% выше показателя I квартала 2015 года.

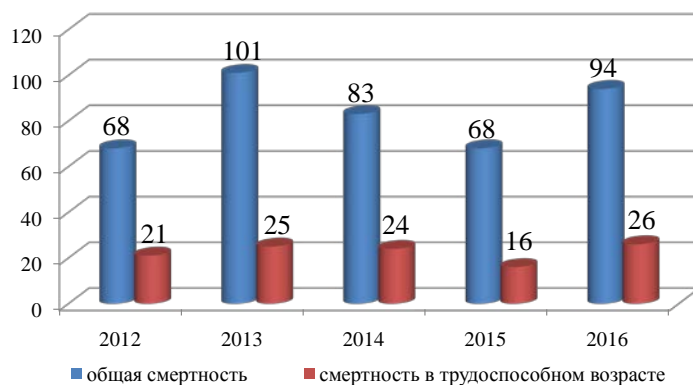


Оформлено 94 записи акта о смерти Из числа умерших граждан мужчины составили 60,6 % (57), женщины 39,4 % (37).

По возрастам:

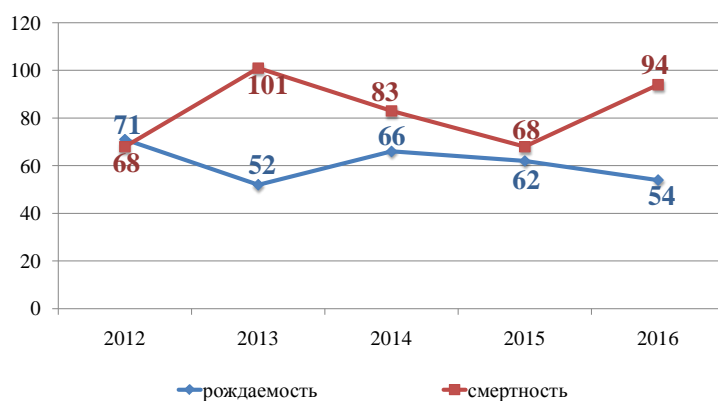
Возраст	I квартал 2016 г.		I квартал 2015 г.	
	Мужчины	женщины	мужчины	Женщины
до 1 г				1
от 1 до 18 лет	1			
от 18 до 54 лет	19	2	7	3
от 55 до 60 лет	5	6	6	1
от 61 до 69 лет	10	3	6	6
свыше 70 лет	22	26	14	24

В трудоспособном возрасте умерло 26 человек (2015 г. – 16, 2014 г. – 24, 2013 г. – 25, 2012 г. – 21, 2011 г. – 29): 24 мужчины и 2 женщины. Смертность в трудоспособном возрасте составила 27,7% от общего количества зарегистрированных смертей.



Зарегистрировано 4 случая суицида (2015 г. – 4, 2014 г. - 6, 2013, 2012, 2011 г.г. – 5):  
3 мужчины (2 трудоспособного возраста), 1 женщина.

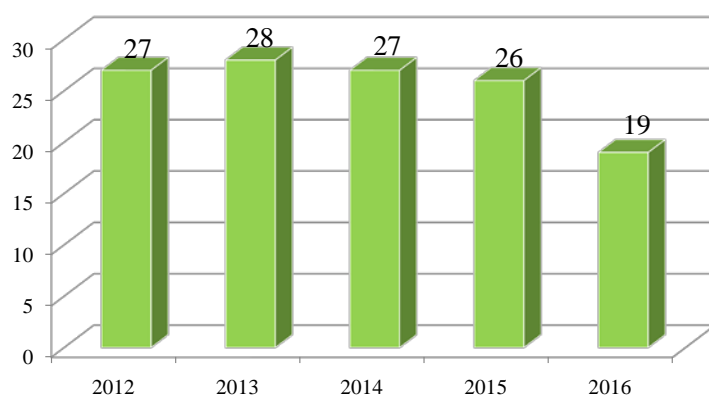
Отношение числа родившихся к числу умерших составляет 0,57



В разрезе муниципальных образований демографическая ситуация следующая:

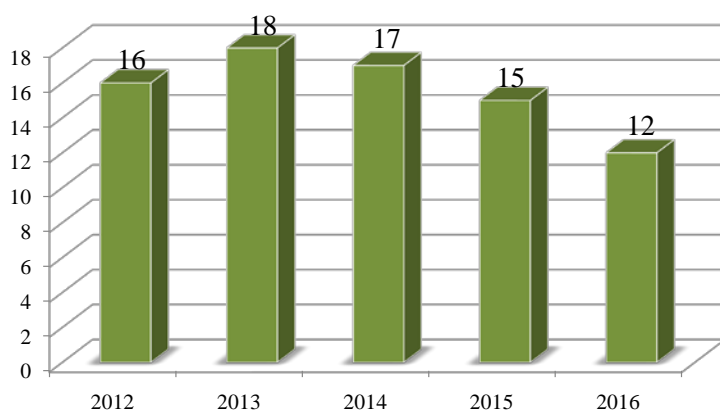
Муниципальное образование	I квартал 2016 года			I квартал 2015 года		
	рождения	смерти	отношение род к умер.	рождения	смерти	отношение род к умер.
Безменшурское	1	5	0,2	2	5	0,4
Балдеевское	1	2	0,5	0	3	0(-3)
Бемьжское	2	2	1,0	3	3	1,0
Верхнебемьжское	1	3	0,33	1	2	0,5
Короленковское	1	2	0,5	0	3	0(-3)
Кр-Слудское	1	6	0,17	1	3	0,33
Липовское	9	7	1,29	10	8	1,25
М-Омгинское	0	3	0 (-3)	1	2	0,5
Саркузское	1	1	1,0	3	2	1,5
Старободьинское	1	5	0,2	2	3	0,67
Старокармыжское	2	6	0,33	0	1	0(-1)
Старокопкинское	1	4	0,25	0	2	0(-2)
Ягульское	0	7	0 (-7)	0	4	0(-4)
Кизнерское	31	38	0,82	31	25	1,24
<b>ИТОГО</b>	<b>53</b>	<b>91</b>	<b>0,58</b>	<b>54</b>	<b>66</b>	<b>0,82</b>
Иногородних/бомж	1	3/0		8/0	2/0	
<b>ВСЕГО</b>	<b>54</b>	<b>94</b>	<b>0,57</b>	<b>62</b>	<b>68</b>	<b>0,91</b>

Зарегистрировано 19 актов о заключения брака,



что на 27% меньше, чем за тот же период 2015 года. Пять регистраций заключения брака (26%) произведено по сокращению срока регистрации. В 4 случаях причиной сокращения срока регистрации брака явилось ожидание парой рождения малыша.

Зарегистрировано 12 актов о расторжении брака, что на 20% меньше, чем за тот же период 2015 года.



Начальник отдела ЗАГС

Л.А. Яковлева