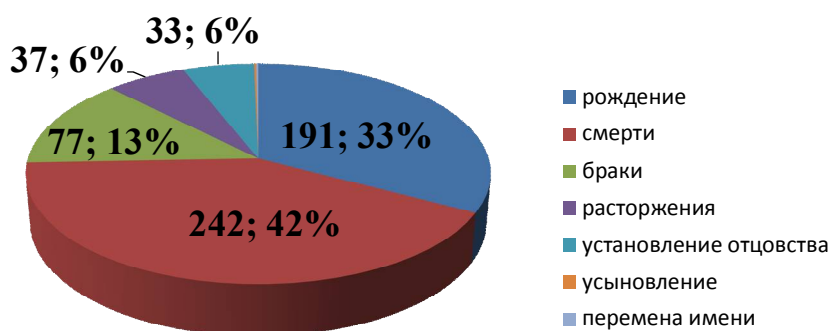
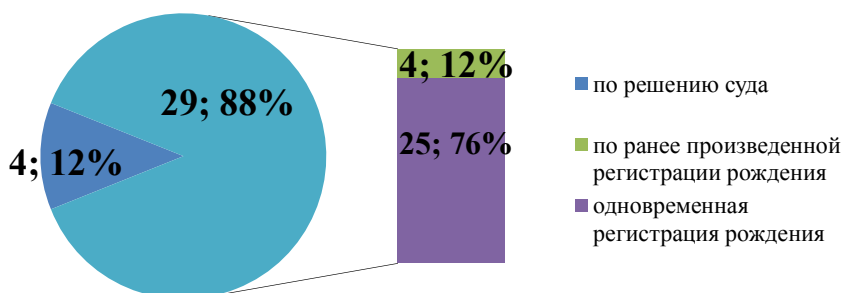


## Демографическая ситуация в Кизнерском районе по итогам 9 месяцев 2016 года.

За 9 месяцев текущего года составлено 583 записи акта гражданского состояния. Из них 33% актов о рождении, 42% актов о смерти, 13% - о заключении брака, 6% - о расторжении брака.

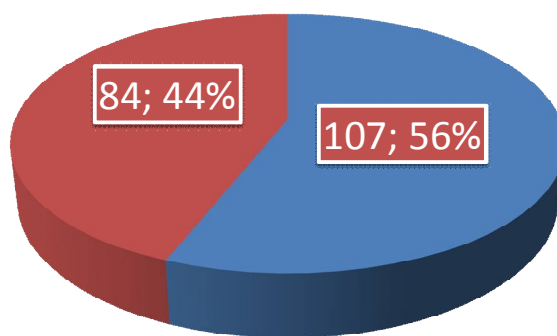


Установлено отцовство в отношении 33 детей. В 25 случаях (75%) регистрация установления отцовства произведена одновременно с регистрацией рождения (2013 год – 47%, 2014 г – 54%, 2015 г – 66%).



Зарегистрировано 2 акта о перемене имени (2013 г – 3, 2014 г – 8, 2015 г. – 6), 1 акт об усыновлении (удочерении).

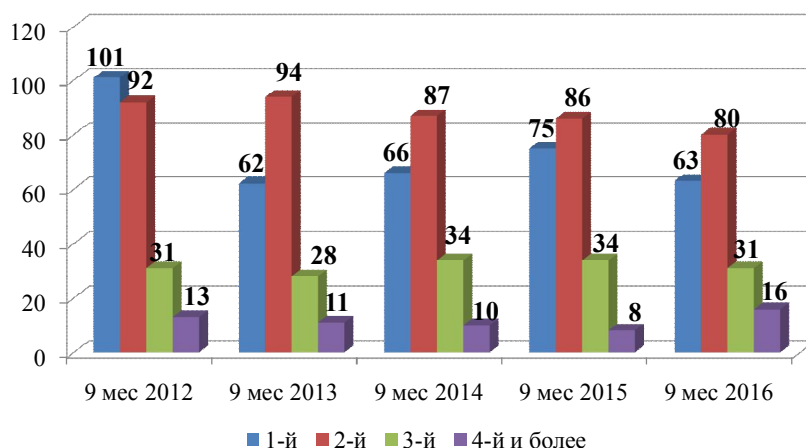
Из числа родившихся зарегистрировано рождение 107 (56%) мальчиков и 84 девочек.



■ мальчиков ■ девочек

Зарегистрировано как и в 2015 году 19 случаев рождения детей матерями, не состоящими в браке. Два малыша рождены несовершеннолетними мамами, не состоящими в браке. Самые популярные имена среди мальчиков Арсений, Богдан, Иван; среди девочек – Анна, Валерия, Анастасия,

За отчетный период «первенца» зарегистрировали 63 (33%) семьи, второго ребенка зарегистрировали 80 (42%) семей, третьего – 31 (16%), четвертый ребенок родился в 11 семьях, рождение пятого ребенка зарегистрировали четыре семьи, рождение шестого – одна семья.



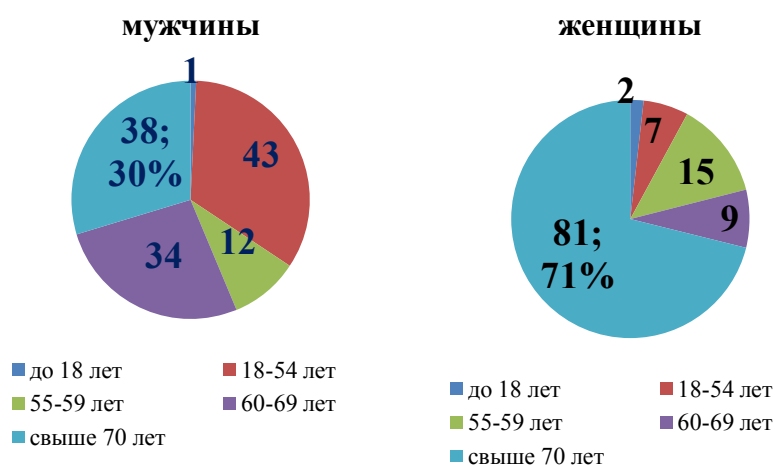
Доля рождения третьего и последующих детей составила 24,7% (2011, 2012 г.г. - 18%, 2013 – 20%, 2014 – 22%, 2015 – 20,6%).

Оформлено 242 акта о смерти. Из числа умерших граждан мужчины составили 53 % (128), женщины – 47% (114).

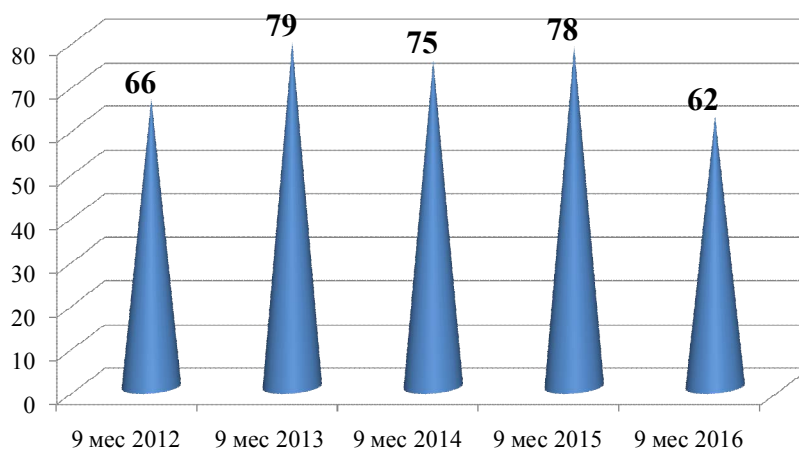
По возрастам: По возрастам:

	Мужчины	Женщины
от 1 года до 17 лет	1	2
от 18 до 54 лет	43	7

от 55 до 59 лет	12	15
от 60 до 69 лет	34	9
свыше 70 лет	38	81

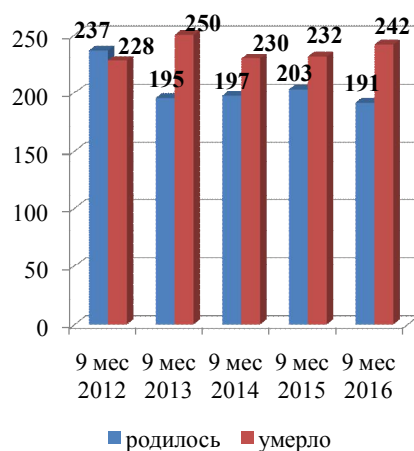
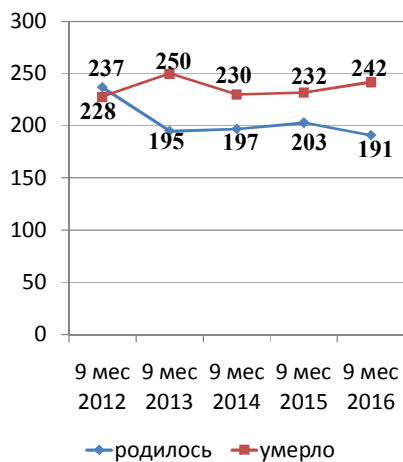


В трудоспособном возрасте умерло 62 человека, что составляет 26% от общего числа умерших – самый низкий показатель за последние 5 лет..



В 2015 году этот показатель составлял 34%, в 2014 г. - 33%, в 2013 г - 32%, в 2012 - 29%. Зарегистрировано 14 случаев суицида: 10 мужчин, 4 женщины (2015 год – 5 мужчин, 2014 год - 13 мужчин, 2 женщины).

По итогам 9 месяцев 2016 года отношение числа родившихся к числу умерших составило 79% против 88 % в 2015 году.

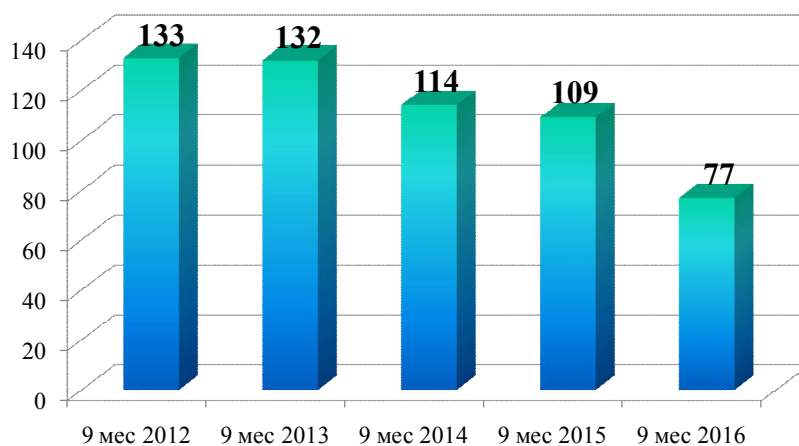


На территориях Липовского, Саркузского муниципальных образований, как и в 2015 году, зарегистрирован естественный прирост населения.

Муниципальное образование	9 месяцев 2015 года			9 месяцев 2014 года		
	родилось	умерло	отношение родившихся к умершим	родилось	умерло	отношение родившихся к умершим
<b>Безменшурское</b>	3	11	0,27	3	11	0,27
Балдеевское	1	9	0,11	7	10	0,7
Бемьжское	5	11	0,45	8	10	0,8
Верхнебемьжское	7	5	1,4	8	10	0,8
<b>Короленковское</b>	4	10	0,4	2	7	0,29
<b>Крымско-Слудское</b>	3	15	0,2	6	14	0,43
Липовское	22	19	1,16	20	13	1,54
Муркозь-Омгинское	4	6	0,67	0	4	0 (-4)
Саркузское	6	5	1,2	5	2	2,5
Старободьинское	9	11	0,82	9	12	0,75
Старокармыжское	3	5	0,6	6	7	0,86
Старокопкинское	4	6	0,67	5	8	0,63
<b>Ягульское</b>	5	11	0,45	2	15	0,13
Кизнерское	116	103	1,12	104	110	0,96
<b>ИТОГО</b>	192	227	0,86	185	233	0,79
Иногородних//БОМЖ	11	5		6	7/2	
восстановленные						
мертворожденные						
<b>ВСЕГО</b>	203	232	0,88	191	242	0,79

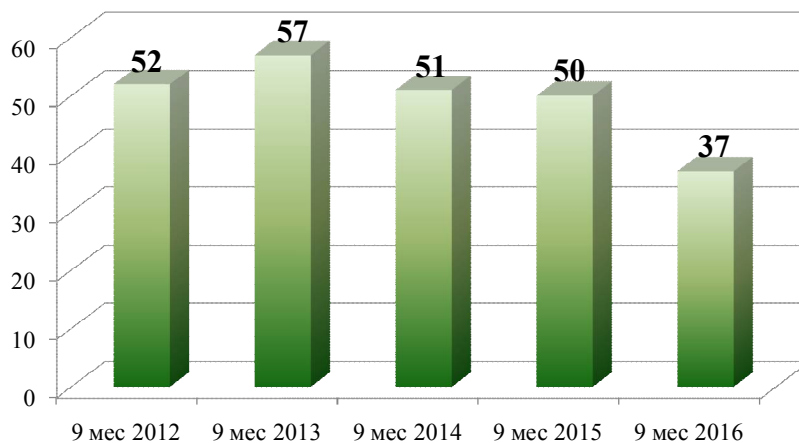
На территориях Безменшурского, Короленковского, Крымско-Слудского, Ягульского муниципальных образований отношение числа родившихся к числу умерших - ниже 50%. На территории Муркозь-Омгинского муниципального образования новорожденных нет, умерло 4 человека.

Зарегистрировано 77 актов о заключения брака.



Двадцать три регистрации заключения брака (30%) произведена по сокращению срока регистрации. В 2011 году по сокращению срока регистрации составлено 38% актов о государственной регистрации заключения брака, в 2012 – 35%, в 2013 2014 годах -36%, 2015 год – 30%. В большинстве случаев причиной снижения срока регистрации заключения брака служит ожидание ребенка.

Зарегистрировано 37 актов о расторжении брака, что на 26% меньше, чем в 2015 году.



Л.А. Яковлева