

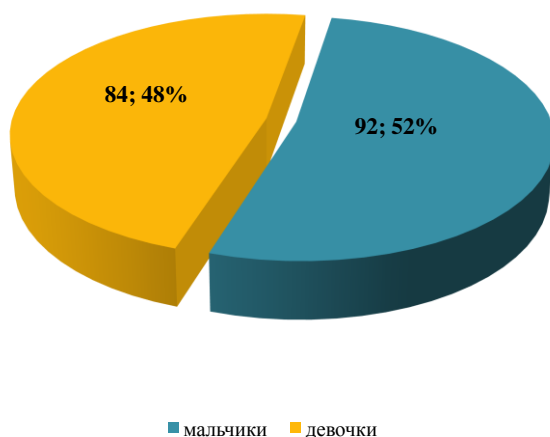
Демографическая ситуация в Кизнерском районе по итогам 2019 года.

За отчетный 2019 год отделом ЗАГС Администрации муниципального образования «Кизнерский район» составлено 635 записей актов гражданского состояния.



Число зарегистрированных актов на 20 меньше, чем в 2018 году. По сравнению с 2018 годом на 16% уменьшилось количество актов о государственной регистрации расторжения брака, на 19% - об установлении отцовства. Количество записей актов о смерти на 2 меньше, чем в 2018 году и составило 263 случая, зарегистрировано 3 акта о перемене имени против 6 в 2018 году. Число зарегистрированных актов о рождении и заключении браков осталось на уровне 2018 года и составляет соответственно 176 и 96 актов. Составлено 2 акта об усыновлении (удочерении), в 2018 году было произведено 1 усыновление.

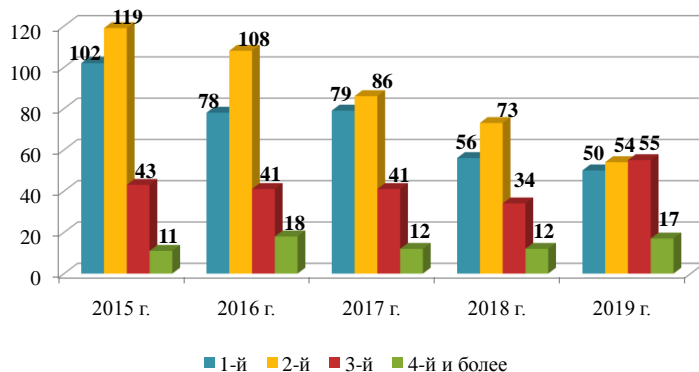
В 2019 году Кизнерским отделом ЗАГС зарегистрировано рождение 92 (52%) мальчиков и 84 (48%) девочек.



Десять малышей рождены матерями, не состоящими в браке, что составляет 6% от общего количества новорожденных. Как и в 2018 году рождение 1 малыша зарегистрировала несовершеннолетняя мама (в 2017 году – 2). В одной семье родилась

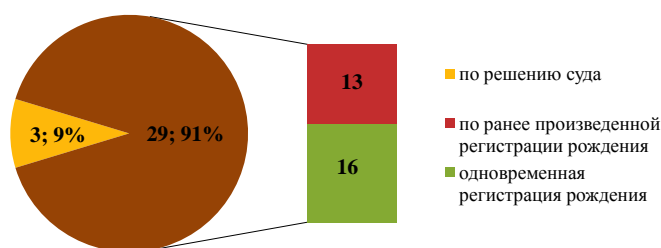
двойня. Зарегистрировано 2 записи акта о рождении, в которых один из родителей является гражданином иностранного государства (Армения, Грузия).

За отчетный период «первенца» зарегистрировали 50 (28%) семей, второго ребенка зарегистрировали 54 (31%) семьи, третьего – 55 (31%), четвертый ребенок родился в 9 семьях, пятый – в пяти, шестой – в двух и седьмой – в одной семье.

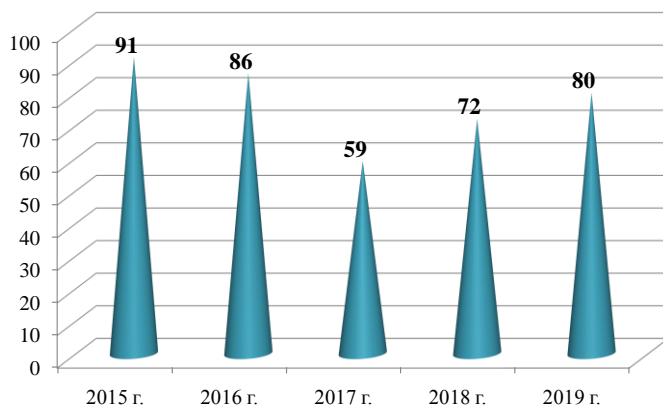


В 2019 году произошел значительный рост рождения третьих детей в семьях: в 2018 третий ребёнок появился в 34 семьях, в 2019 – в 55. И как следствие, рождение третьего и более ребенка зарегистрировали 41% семей. В 2018 году этот показатель составлял 27%.

Установлено отцовство в отношении 32 детей. По совместному заявлению родителей произведено 29 регистраций установления отцовства, по решению суда - 3. Доля совместных заявлений, поданных родителями при регистрации рождения ребенка, составляет 55% что на 10% выше, чем в 2018 году.

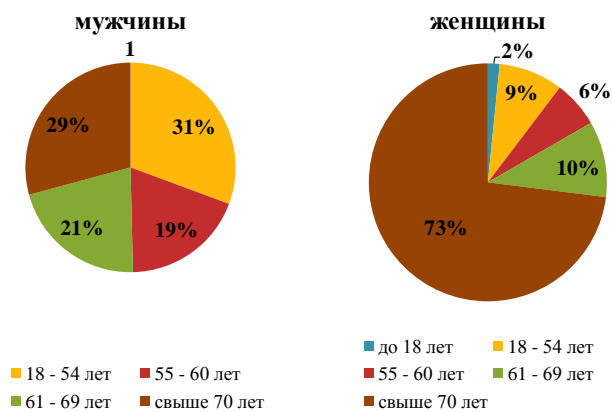


Оформлено 263 акта о смерти (2018 год – 265, 2017 год – 291, 2016 год – 328, 2015 год – 303). Из них, мужчин 137, женщин – 126. В трудоспособном возрасте умерло 80 человек, в т.ч. 68 мужчин, 12 женщин. Смертность в трудоспособном возрасте составила 30% (2018 год – 27%, 2017 год – 20%, 2016 год – 26%, 2015 год – 32%) от общего числа зарегистрированных актов о смерти.



Возрастная категория смертности среди мужчин и женщин сильно отличается:

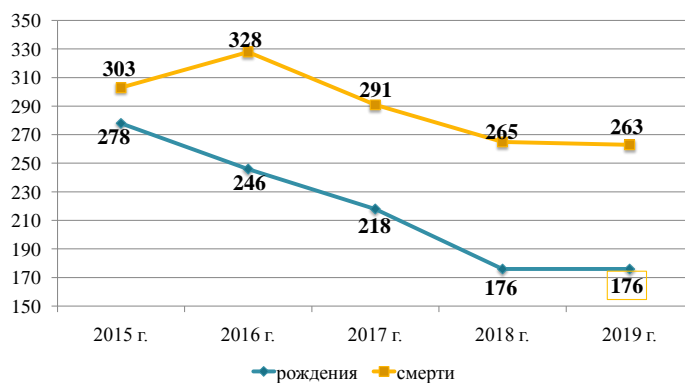
	Мужчины	Женщины
от 0 до 17 лет	0	2
от 18 до 54 лет	42	11
от 55 до 60 лет	26	8
от 61 до 69 лет	29	13
свыше 70 лет	40	92
возраст неизвестен	0	0



В отчетном периоде 49,6% мужчин ушли из жизни в трудоспособном возрасте, 29% - в возрасте 70 лет и старше. Тогда как 73% женщин умерли в возрасте 70 лет и старше, и 9,5% - до 55 лет.

Зарегистрировано 15 случаев суицида, из них мужчин – 12, женщин – 3.

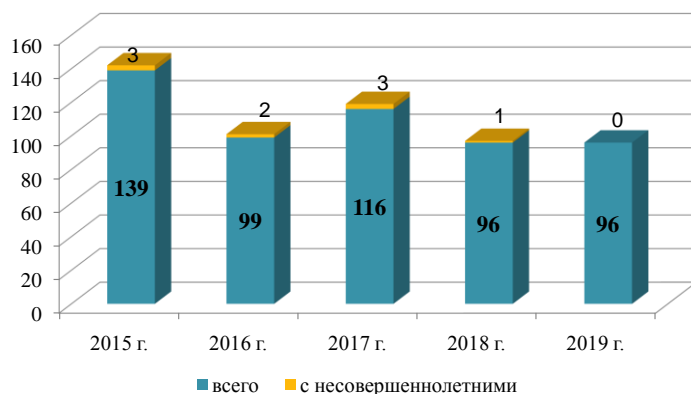
Отношение числа родившихся к числу умерших составило 67% против 66% в 2018 году.



Выше районного данный показатель на территориях Саркузского, Липовского Кизнерского муниципальных образований. Меньше 50% он на территориях Старокопкинское, Короленковское, Старободьинское, Бемыжское и Ягульское муниципальных образований. А в Крымско-Слудском и Муркозь-Омгинском муниципальных образованиях не родился ни один малыш, тогда как умерло 6 и 7 человек соответственно.

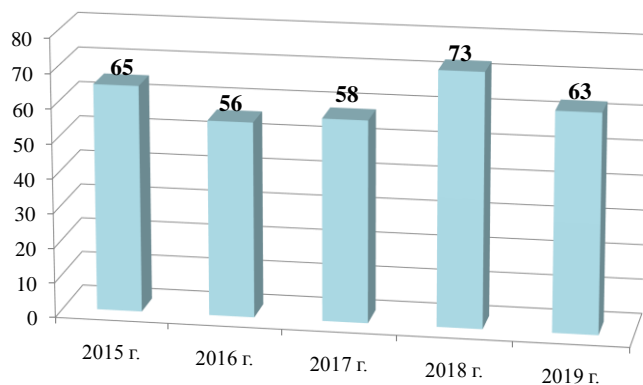
Муниципальное образование	2019 год			2018 год		
	родилось	умерло	отношение родившихся к умершим	родилось	умерло	отношение родившихся к умершим
Безменшурское	5	8	0,63	3	8	0,38
Балдеевское	4	7	0,57	5	12	0,42
Бемыжское	3	8	0,38	2	8	0,25
Верхнебемыжское	6	14	0,43	7	8	0,88
Короленковское	1	5	0,2	3	10	0,3
Кр-Слудское	0	6	-	2	16	0,13
Липовское	20	23	0,87	13	21	0,62
М-Омгинское	0	7	-	2	5	0,4
Саркузское	4	5	0,8	5	9	0,56
Старободьинское	7	20	0,35	8	12	0,67
Старокармыжское	4	8	0,5	4	7	0,57
Старокопкинское	3	18	0,17	8	13	0,62
Ягульское	7	16	0,44	5	16	0,31
Кизнерское	102	104	0,98	93	109	0,85
ИТОГО	166	249	0,67	160	254	0,63
Иногор./ БОМЖ	10	8/6		16	7/4	
восстановлен.						
ВСЕГО	176	263	0,67	176	265	0,66

Количество зарегистрированных актов о заключении брака составило как и в 2018 году - 96. Все они зарегистрированы в торжественной обстановке.



Тридцать две регистрации заключения брака (33%) произведено по сокращению срока регистрации. Основная причина сокращения срока регистрации заключения брака – ожидание парой рождения малыша. В 2019 году зарегистрировано три заключения брака граждан Российской Федерации с гражданами иностранных государств (Украина, Белоруссия, Туркменистан).

Зарегистрировано 63 акта о расторжении брака, что на 10 меньше, чем в 2018 году.



Л. Яковлева