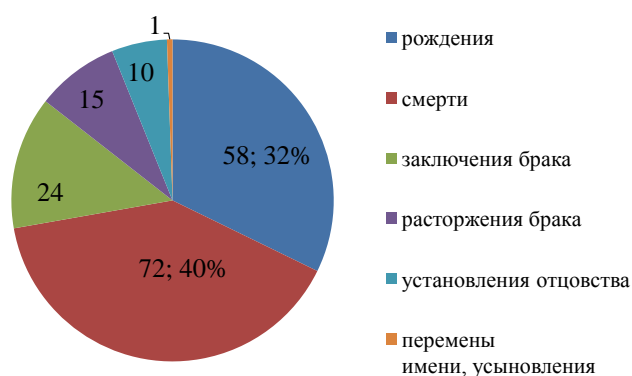


## И Н Ф О Р М А Ц И Я

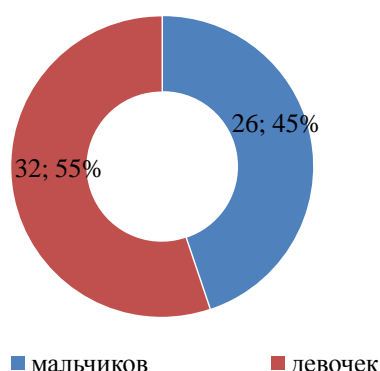
### о демографической ситуации в Кизнерском районе по итогам I квартала 2017 года

Отдел ЗАГС Администрации муниципального образования «Кизнерский район» сообщает данные о регистрации актов гражданского состояния за I квартал 2017 года

Всего составлено 180 (2016 г – 190, 2015 г. – 185, 2014 г. – 207, 2013 г. – 214, 2012 г. – 192) актов гражданского состояния. Число зарегистрированных актов гражданского состояния по сравнению с соответствующим периодом 2016 года уменьшилось за счет сокращения регистрации смерти на 23,4%.

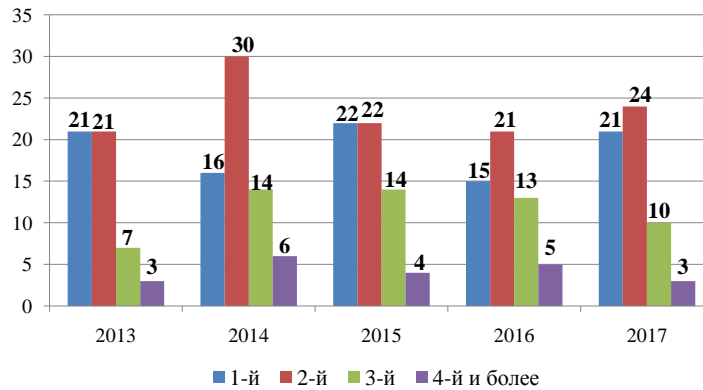


Количество зарегистрированных актов о рождении составило 58 (2016 г. – 54, 2015 г – 62, 2014 г. – 66, 2013 г. - 52 2012 г. – 71). Из числа родившихся зарегистрировано рождение 26 мальчиков и 32 девочек.



Число детей рожденных матерями, не состоящими в браке, составило 4 – самый низкий показатель за последние 5 лет.

За отчетный период «первенца» зарегистрировала 21 семья, что составило 36% от общего числа родившихся детей. Второго ребенка зарегистрировала 24 семьи – 41% третьего – 10 семей, что составляет, четвертого - 2 семьи, одна семья зарегистрировала рождение 5-го ребенка. Доля семей, зарегистрировавших рождение третьего и последующих детей, составила 22% (2016 г. – 33,3%, 2015 г. – 29%, 2014 г. – 30 %, 2013 г. – 19,2%, 2012 г. - 24%,).

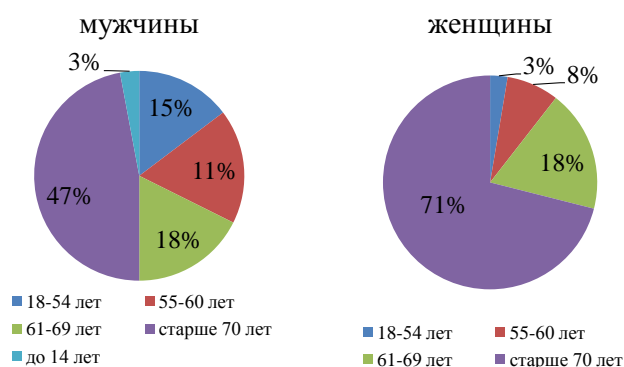


Установлено отцовство, как и в 2016 году, в отношении 10 детей. Доля регистраций по установлению отцовства совместно с регистрацией рождения ребенка составила 60%.

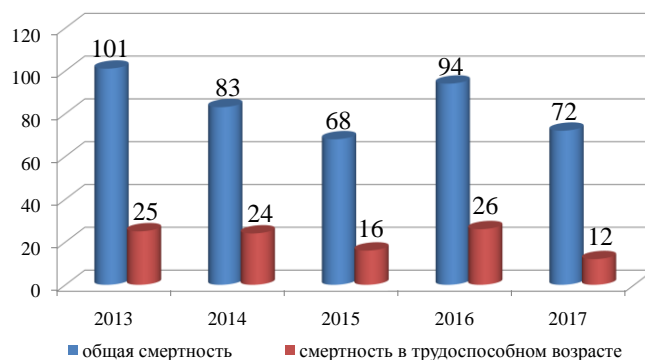
Оформлено 72 записи акта о смерти (2016 г. – 94, 2015 г. – 68, 2014 г. – 83, 2013 г. – 101, 2012 г. – 68). Из числа умерших граждан мужчины составили 47,2 % (34), женщины 52,3 % (38).

По возрастам:

	I квартал 2016 г.		I квартал 2017 г.	
	Мужчины	женщины	Мужчины	Женщины
до 1 г				
от 1 до 18 лет	1		1	
от 18 до 54 лет	19	2	5	1
от 55 до 60 лет	5	6	6	3
от 61 до 69 лет	10	3	6	7
свыше 70 лет	22	26	16	27



В трудоспособном возрасте умерло 12 человек: 11 мужчин и 1 женщина. Смертность в трудоспособном возрасте составила 17,6% от общего количества зарегистрированных смертей, что на 10% ниже уровня 2016 года.



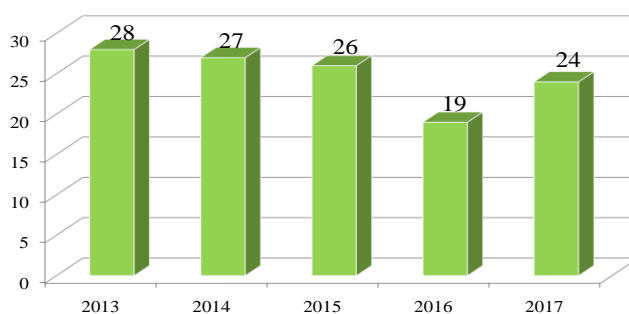
Зарегистрировано 2 случая суицида (2016 г. – 4, 2015 г. – 4, 2014 г. - 6, 2013, 2012 г. – 5), совершенных мужчинами.

Отношение числа родившихся к числу умерших составляет 0,81 (аналогичный период 2016 г. – 0,57, 2015 г. – 0,91, 2014 г. – 0,79; 2013 г. – 0,51; 2012 г. - 1,04).

На территориях Бемыжского, Старокопкинское и Старокармыжского муниципальных образований зарегистрирован естественный прирост населения. На территории Саркузского муниципального образования число родившихся и умерших одинаково.

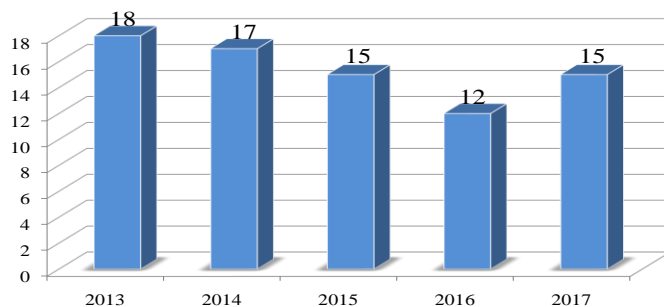
Муниципальное образование	I квартал 2016 года			I квартал 2017 года		
	рождения	смерти	отношение рожд. к умер.	рождения	смерти	отношение рожд. к умер.
Безменшурское	1	5	0,2	2	5	0,4
Балдеевское	1	2	0,5	0	3	0(-3)
Бемыжское	2	2	1,0	3	1	3,0
Верхнебемыжское	1	3	0,33	2	3	0,66
Короленковское	1	2	0,5	0	1	0(-1)
Кр-Слудское	1	6	0,17	0	1	0(-1)
Липовское	9	7	1,29	7	10	0,7
М-Омгинское	0	3	0 (-3)	1	3	0,33
Саркузское	1	1	1,0	2	2	1,0
Старободьинское	1	5	0,2	3	9	0,33
Старокармыжское	2	6	0,33	2	1	2,0
Старокопкинское	1	4	0,25	3	1	3,0
Ягульское	0	7	0 (-7)	1	4	0,25
Кизнерское	31	38	0,82	26	26	1,0
<b>И Т О Г О</b>	<b>53</b>	<b>91</b>	<b>0,58</b>	<b>52</b>	<b>71</b>	<b>0,73</b>
Иногородних/бомж	1	3/0		6/0	1/0	
<b>В С Е Г О</b>	<b>54</b>	<b>94</b>	<b>0,57</b>	<b>58</b>	<b>72</b>	<b>0,81</b>

Зарегистрировано 24 акта о заключения брака, что на 26% больше, чем за тот же период 2016 года.



Тринадцать регистраций заключения брака (68%) произведено до истечения месячного срока. В 11 случаях причиной сокращения срока регистрации брака явилось ожидание парой рождения малыша.

Зарегистрировано 15 актов о расторжении брака, что на 25% больше, чем за тот же период 2016 года.



Начальник отдела ЗАГС

Л.А. Яковлева