

## Демографическая ситуация в Кизнерском районе по итогам 2013 года.

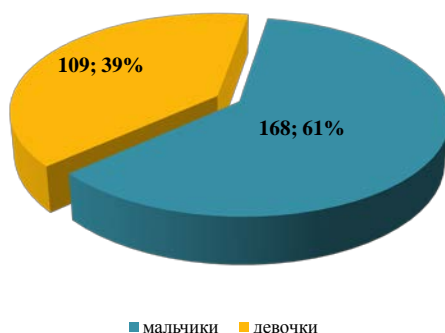
За 2013 год отделом ЗАГС Администрации МО «Кизнерский район» составлено 904 записи акта гражданского состояния. За последние 5 лет самое большое количество актов записей составлено в 2008 году – 1004.

### Регистрация актов гражданского состояния по видам



Число зарегистрированных актов о рождении составляет 278, из них 1 запись восстановленная по решению суда. Зарегистрировано одно мертворождение. В 2013 году в Кизнерском районе родилось 168 (61%) мальчиков и 109 девочек.

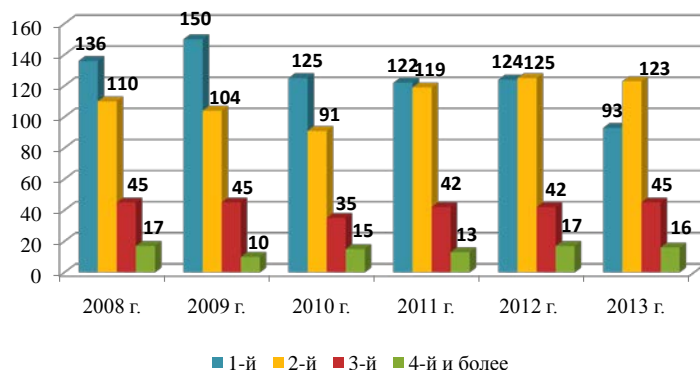
### Рождение детей по половому признаку



Тридцать три ребенка рождены матерями, не состоящими в браке, в том числе – 1 несовершеннолетней мамой.

За отчетный период «первенца» зарегистрировали 93 (33,4%) семьи, второго ребенка зарегистрировали 123 (44,4%) семьи, третьего - 45 (16,2%), четвертый ребенок родился в 14 семьях, пятый – в двух.

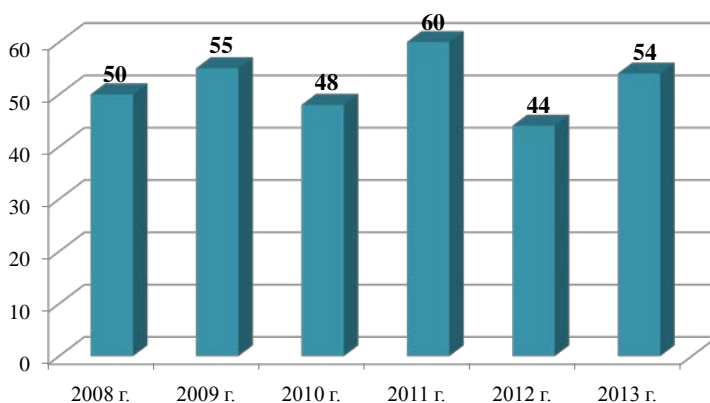
### Какой по счету ребёнок



Рождение третьего и более ребенка зарегистрировано в 22% семей, что на 2% больше данного показателя за 2012 год. В одной семье родилась двойня. В 5 семьях один из родителей является гражданином иностранного государства (Азербайджан, Молдова, Казахстан).

Установлено отцовство в отношении 54 детей

### Регистрация установления отцовства



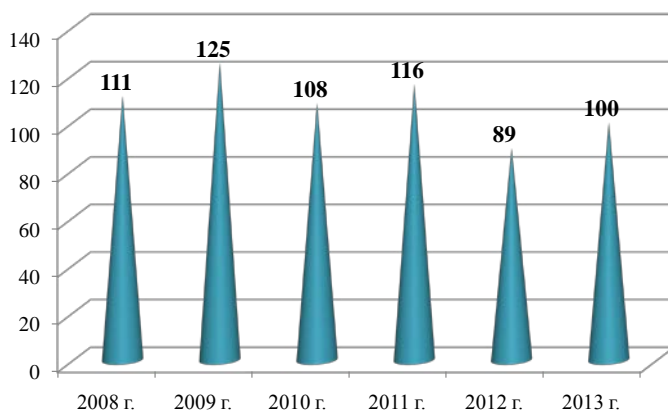
В судебном порядке было установлено отцовство в отношении 10 детей. Сорок четыре акта об установлении отцовства составлены по взаимному согласию родителей. Доля совместных заявлений, поданных родителями при регистрации рождения ребенка, составляет 48%.

Зарегистрировано 2 усыновления, 5 актов о перемене имени.

Оформлено 329 актов о смерти. Из них, мужчин 164, женщин – 165.

В трудоспособном возрасте умерло 100 человек, в т.ч. 86 мужчин, 14 женщин.

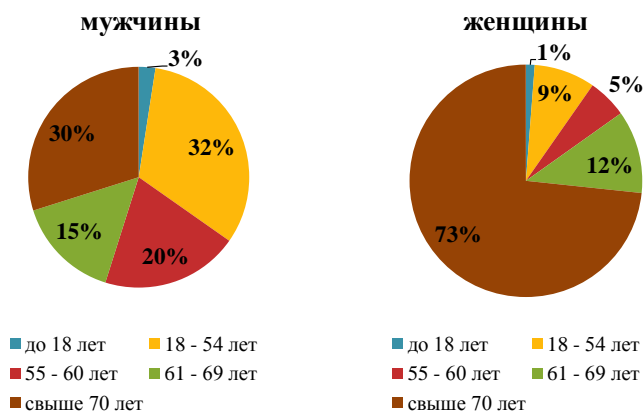
### Смертность в трудоспособном возрасте



Смертность в трудоспособном возрасте составила 30,4% от общего числа зарегистрированных актов о смерти.

Смертность по возрастам среди мужчин и женщин следующая:

### Смертность по возрастам

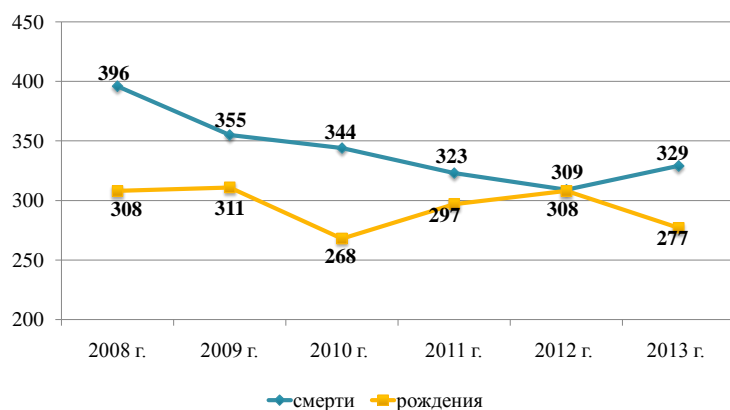


Из общего числа умерших мужчин 52,4% ушли из жизни в трудоспособном возрасте (2012 год – 43,6%, 2011 год 55,4%, 2010 год -53%, 2009 год – 56%, 2008 год – 49%, 2007 г- 67%, 2006 год – 51%).

Зарегистрировано 15 случаев суицида (2012 год - 18, 2011 – 15, 2010 год – 12, 2009 год – 14, 2008 год – 15, 2007 г-26, 2006 год – 16), из них мужчин – 11.

Отношение числа родившихся к числу умерших составило 84%, что на 15,9% ниже показателя 2012 года.

## Соотношение смертности и рождаемости



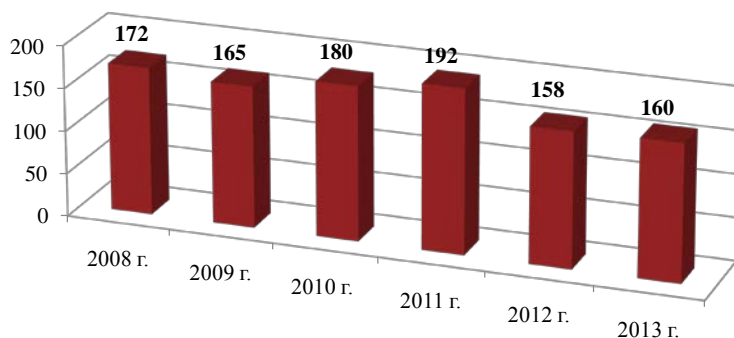
Естественный прирост зарегистрирован Кизнерском и В-Бемыжском муниципальных образованиях. В М-Омгинском муниципальном образовании число родившихся и число умерших одинаково.

Отношение числа родившихся к числу умерших в разрезе муниципальных образований приведены в таблице:

Муниципальное образование	2013 год			2012 год		
	родилось	умерло	отношение родившихся к умершим	родилось	умерло	отношение родившихся к умершим
Безменшурское	4	9	0,44	8	8	1,0
Балдеевское	9	10	0,9	8	6	1,4
Бемыжское	8	9	0,89	13	12	1,1
<b>В-Бемыжское</b>	<b>14</b>	<b>11</b>	<b>1,27</b>	<b>11</b>	<b>2</b>	<b>5,5</b>
Короленковское	7	16	0,44	5	11	0,46
Кр-Слудское	6	10	0,6	8	13	0,62
Липовское	28	36	0,78	23	29	0,79
<b>М-Омгинское</b>	<b>6</b>	<b>6</b>	<b>1,0</b>	<b>1</b>	<b>12</b>	<b>0,08</b>
<b>Саркузское</b>	<b>6</b>	<b>8</b>	<b>0,75</b>	<b>7</b>	<b>4</b>	<b>1,5</b>
Старо-Бодьинское	12	26	0,46	13	25	0,52
Старо-Кармыжское	5	10	0,5	6	7	0,86
Старо-Копкинское	6	13	0,46	7	20	0,35
Ягульское	8	17	0,47	16	17	0,94
<b>Кизнерское</b>	<b>143</b>	<b>141</b>	<b>1,01</b>	<b>173</b>	<b>133</b>	<b>1,3</b>
<b>И Т О Г О</b>	<b>262</b>	<b>322</b>	<b>0,81</b>	<b>299</b>	<b>299</b>	<b>1,0</b>
Иногор. /в т.ч. БОМЖ	14	72/5		9	10/6	
восстановлен.	1			1	1	
Мертворож.	1					
<b>В С Е Г О</b>	<b>278</b>	<b>329</b>	<b>0,84</b>	<b>309</b>	<b>310</b>	<b>0,997</b>

Количество зарегистрированных актов о заключении брака составило 160.

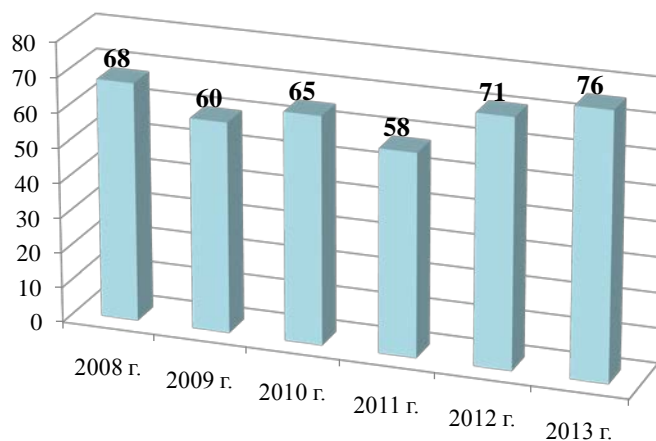
### Динамика регистрации заключения брака



Число браков, зарегистрированных в торжественной обстановке составило 93%, что на 10% выше уровня 2011 года. Пятьдесят семь регистраций заключения брака (35,6%) произведено по сокращению срока регистрации.

Зарегистрировано 76 актов о расторжении брака, что на 5 больше, чем за 2012 год.

### Динамика регистрации расторжения браков



слайд 12