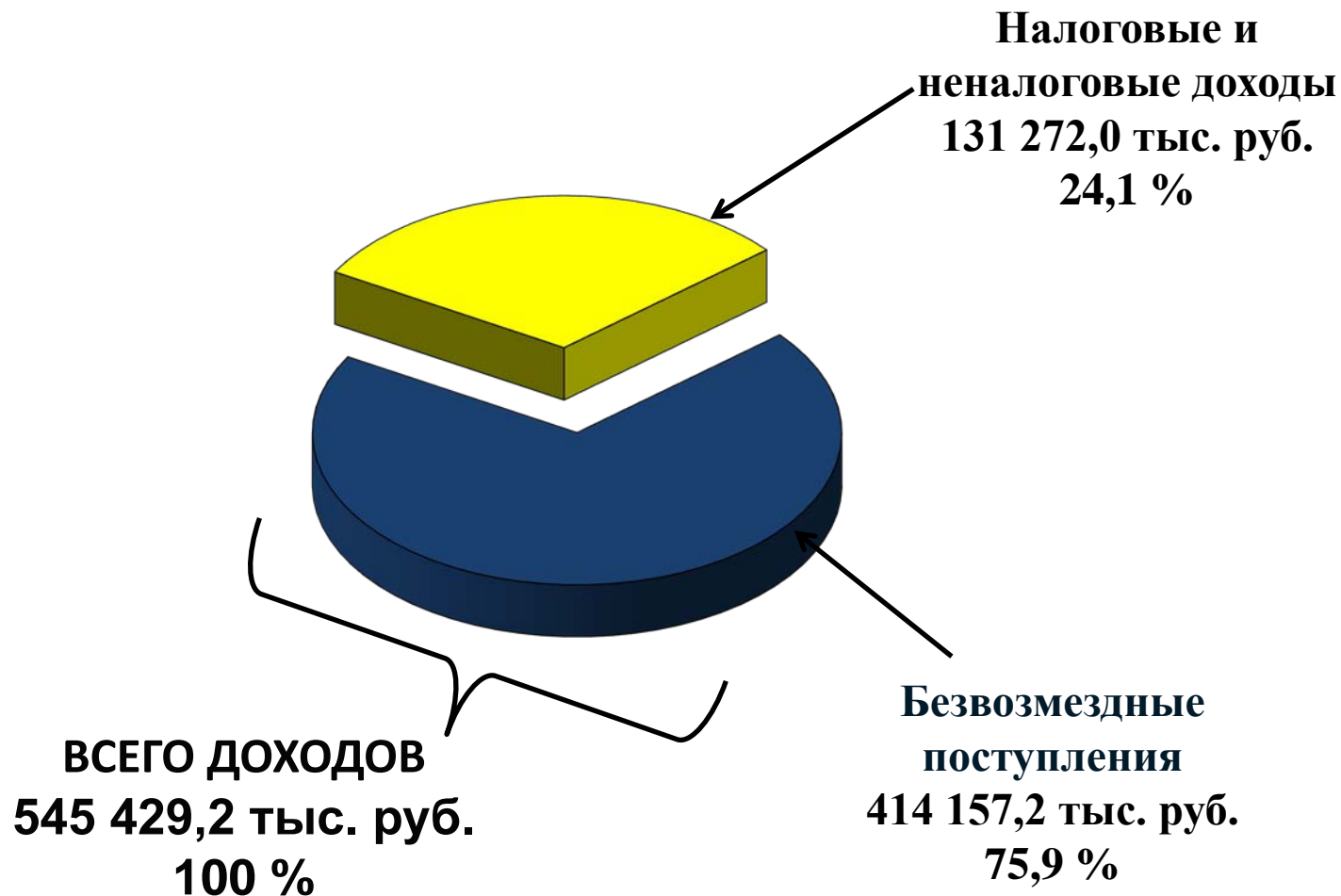




**Отчет об исполнении бюджета
муниципального образования
«Муниципальный округ
Кизнерский район Удмуртской
Республики»
на 1 июля 2024 года**

Структура доходов бюджета МО «Муниципальный округ Кизнерский район Удмуртской Республики» на 1 июля 2024 года



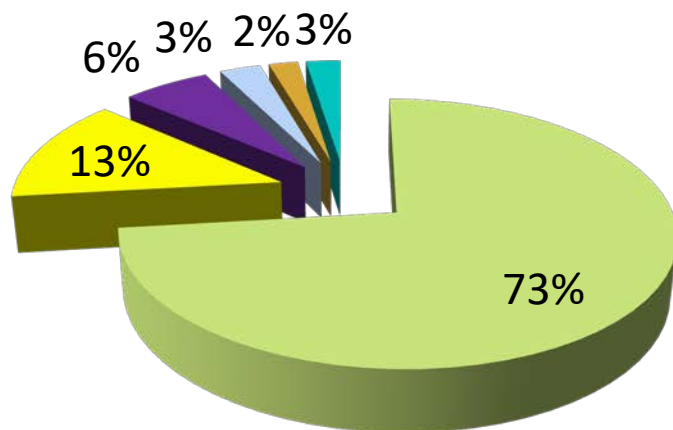
**Исполнение бюджета МО «Муниципальный округ
Кизнерский район Удмуртской Республики»
по доходам на 1 июля 2024 года**

(тыс. руб.)

Наименование	План 2024 г.	Фактическое исполнение на 1 июля 2024 г.	% исполнения
Налоговые и неналоговые доходы	295 300,8	131 272,0	44,5
НАЛОГОВЫЕ доходы, в том числе:	281 477,3	125 391,0	44,5
Налог на доходы физических лиц	228 143,0	95 229,0	41,7
Акцизы	33 837,3	17 702,0	52,3
Налоги на совокупный доход	7 331,0	8 004,2	109,2
Налог на имущество	2 650,0	234,9	8,9
Земельный налог	8 216,0	3 548,0	43,2
Государственная пошлина	1 300,0	672,9	51,8
ЕНАЛОГОВЫЕ доходы, в том числе	13 823,5	5 881,0	42,5
Доходы от использования имущества, находящегося в муниципальной собственности	7 745,0	2 699,2	34,9
Плата за негативное воздействие	508,0	286,9	56,5
Доходы от оказания платных услуг и компенсации затрат государства	423,9	205,8	48,5
Доходы от продажи материальных и нематериальных активов	2 300,0	536,1	23,3
Штрафы	900,0	127,2	14,1
Прочие неналоговые доходы	1 946,6	2 025,4	104,0
Безвозмездные поступления	789 062,0	414 157,2	52,5
ДОХОДЫ всего:	1 084 363,0	545 429,2	50,3

***Структура налоговых и неналоговых доходов
бюджета МО «Муниципальный округ Кизнерский район Удмуртской
Республики» на 1 июля 2024 года***

- Ндфл
- Акцизы
- Налоги на совокупный доход
- Имущественные налоги
- Доходы от использования имущества
- Прочие налоговые и неналоговые доходы



Расходы бюджета МО «Муниципальный округ Кизнерский район Удмуртской Республики» на 1 июля 2023 и 2024 г.г.

Наименование показателя	Исполнение на 1 июля		Темп роста к уровню 2023 г., %
	2023 г.	2024 г.	
РАСХОДЫ всего, в том числе:	540 780,0	570 677,4	105,5
Расходы социальной направленности, в том числе:	434 316,2	432 625,7	99,6
Образование	391 630,8	384 505,3	98,2
Культура и кинематография	33 461,2	40 527,9	121,1
Социальная политика	5 262,6	4 443,1	84,4
Физическая культура и спорт	3 961,6	3 149,4	79,5
Национальная экономика	16 776,1	38 853,0	230,0
Общегосударственные расходы	70 723,1	79 867,5	112,9
Жилищно – коммунальное хозяйство	14 469,8	16 019,4	110,7
Национальная оборона	704,5	909,0	129,0
Национальная безопасность и правоохранительная деятельность	2 329,0	2 049,4	88,0

**Структура расходов бюджета муниципального образования «муниципальный округ Кизнерский район Удмуртской Республики»
на 1 июля 2024 года**

ВСЕГО:
570 677,4
тыс. руб.

Образование

67,4 %

Культура, кинематография

7,1 %

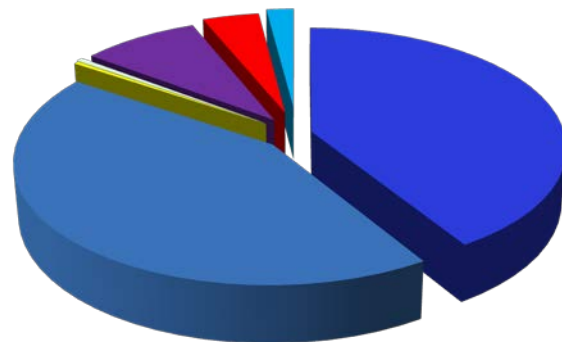
Физ.культура и спорт

0,6 %

Социальная политика

0,8 %

**Расходы социальной
направленности
75,9 %**



Общегосударственные вопросы

14,0%

Национальная экономика

6,8%

Прочие расходы

3,3%

Основные параметры бюджета на 1 июля 2024 года

Показатель	Тыс.руб.	Исполнение годового плана, %	Темп роста к 9 месяцам 20223 года, %
ДОХОДЫ	545 429,2	50,3	102,9
Налоговые и неналоговые доходы	131 272,0	44,5	118,5
Безвозмездные поступления	414 157,2	52,5	98,8
РАСХОДЫ	570 677,4	51,7	105,5
ДЕФИЦИТ (ПРОФИЦИТ)	-25 248,2		