

Информация о производственном травматизме в Удмуртской Республике за 2015 год.

Министерством труда и миграционной политики Удмуртской Республики проведён анализ предварительных данных производственного травматизма в Удмуртской Республике.

По предварительным данным в 2015 году в Удмуртской Республике при несчастных случаях на производстве пострадало 662 человека, что на 20,7 % ниже, чем в 2014 году (835 человек).

Из общего количества пострадавших – 18 человек получили смертельные травмы на производстве, практически каждый четвёртый погибший находился в состоянии алкогольного опьянения.

Наибольшее количество погибших на производстве в 2015 году зарегистрировано в организациях сельского хозяйства (5 человек), строительства (4 человека) и оптовой и розничной торговли (3 человека).

Основными причинами тяжелых и смертельных травм в 2015 году явились: неудовлетворительная организация производства работ, нарушение правил дорожного движения, конструктивные недостатки и недостаточная надёжность машин, механизмов, оборудования, недостатки в организации и проведении подготовки работников по охране труда, неудовлетворительное техническое состояние зданий, сооружений, территории, нарушение требований безопасности при эксплуатации транспортных средств, неудовлетворительное содержание и недостатки в организации рабочих мест.

Предварительная информация о производственном травматизме в Удмуртской Республике в 2015 году

В Удмуртской Республике в 2015 году зарегистрировано 662 (2014 год - 835) человека пострадавших в страховых несчастных случаях на производстве, среди них 286 женщин (2014 год - 301).

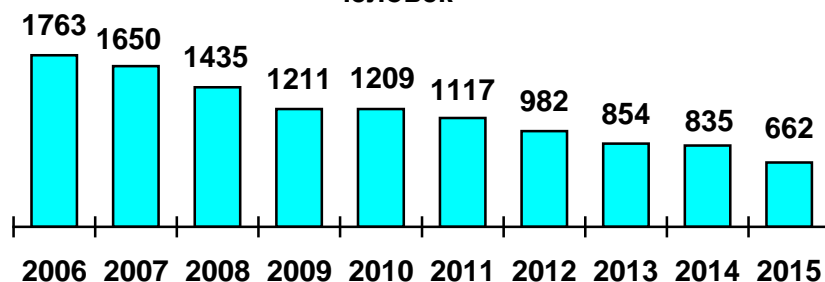
Из общего количества пострадавших в несчастных случаях в 2015 году получили травмы:

- с тяжёлым исходом 72 человека (2014 год – 80 человек), из них 15 женщин (в 2014 году 11 женщин);
- со смертельным исходом 18 человек (2014 год – 27 человек), из них 1 женщина (в 2014 году – 0 женщины).

Количество пострадавших в несчастных случаях на производстве

год	Всего				в т.ч. женщин (подростков)		
	2014	2015	%		2014	2015	%
Количество пострадавших, чел.	835	662	79,3	301	286	95	

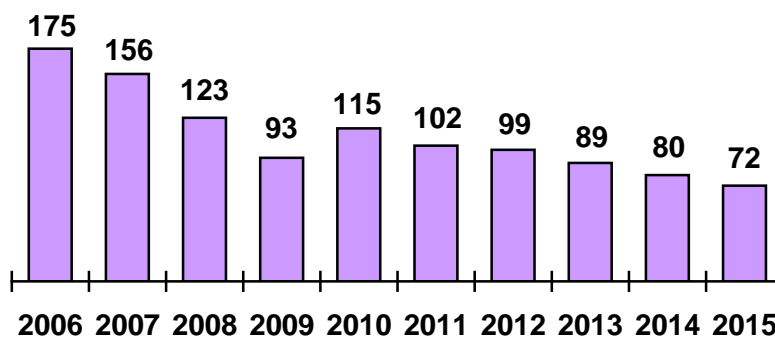
Численность пострадавших в страховых несчастных случаях на производстве в Удмуртской Республике с 2006 по 2015 годы, человек



Несчастные случаи с тяжелым исходом

Год	Всего			в т.ч. женщин		
	2014	2015	%	2014	2015	%
Количество пострадавших, чел.	80	72	90	11	15	136,4

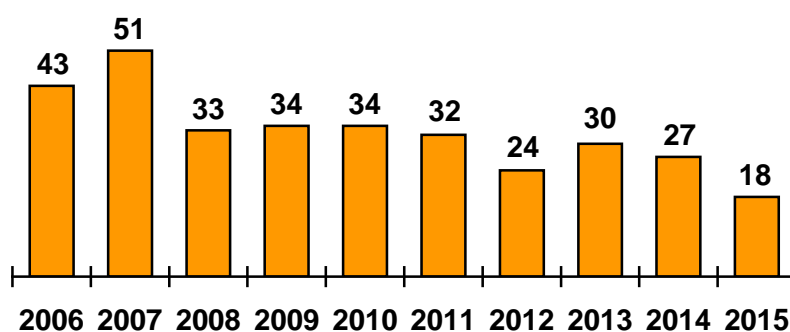
Численность пострадавших в несчастных случаях на производстве с тяжёлым исходом в Удмуртской Республике с 2006 по 2015 годы, человек



Несчастные случаи со смертельным исходом

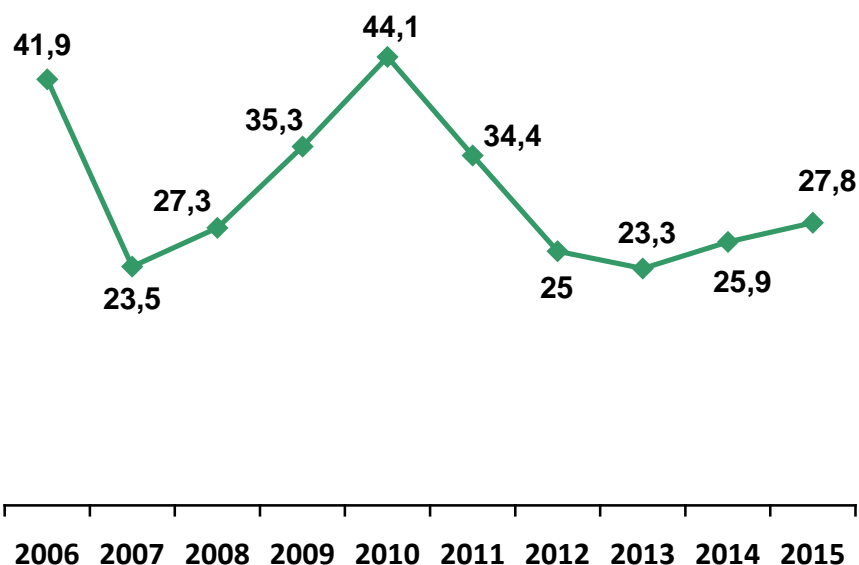
Год	Всего			в т.ч. женщин		
	2014	2015	%	2014	2015	%
Количество пострадавших	27	18	66,7	0	1	0

Численность получивших смертельные травмы на производстве в Удмуртской Республике с 2006 по 2015 годы, человек



Смертельную травму на производстве в состоянии алкогольного опьянения в 2015 году получили 5 человек или 27,8 % от общего числа погибших (2014 год – 25,9 %).

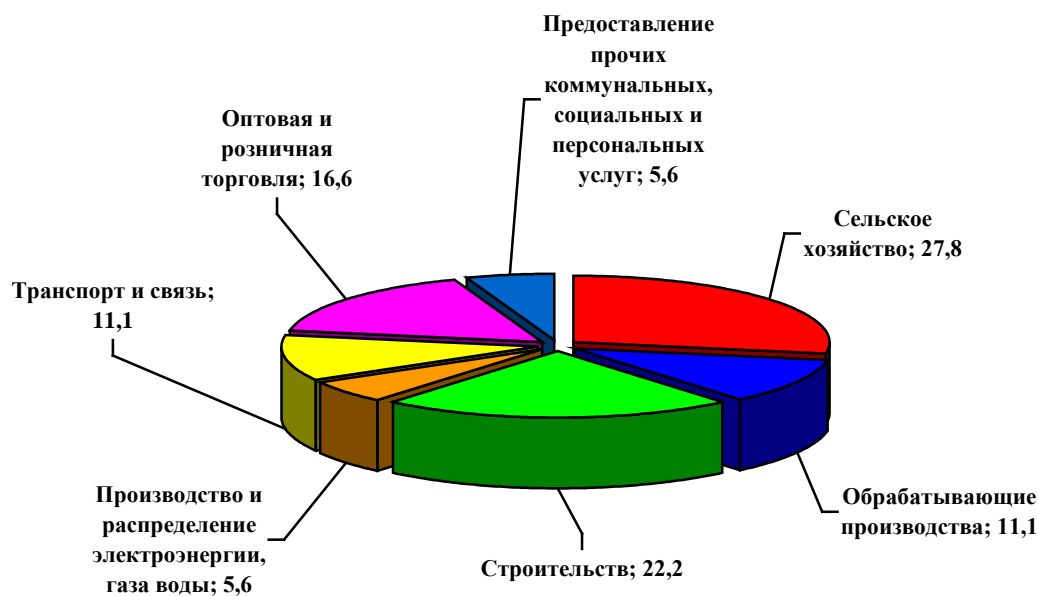
**Количество погибших на производстве
в состоянии алкогольного опьянения за период с 2006 по 2015 годы
(% от общего числа погибших на производстве)**



**Производственный травматизм со смертельным исходом
в Удмуртской Республике по видам экономической деятельности**

№ п/п	Отрасль	2014			2015		
		Всего	из них		Всего	из них	
			женщ.	подр.		женщ.	подр.
1	Сельское хозяйство	5	-	-	5	1	-
2	Обрабатывающие производства	4	-	-	2	-	-
3	Строительство	7	-	-	4	-	-
4	Оптовая и розничная торговля	5	-	-	3	-	-
5	Операции с недвижимым имуществом	2	-	-	-	-	-
7	Транспорт и связь	-	-	-	2	-	-
10	Производство и распространение электроэнергии и воды	1	-	-	1	-	-
11	Добыча полезных ископаемых	1	-	-	-	-	-
12	Предоставление прочих коммунальных услуг	2	-	-	1	-	-
	Удмуртская Республика	27	-	-	18	1	-

На диаграмме представлено распределение численности погибших на производстве в Удмуртской Республике в 2015 году по видам экономической деятельности (в процентах от общего числа погибших).



В 2015 году снижение травматизма со смертельным исходом произошло в организациях следующих видов экономической деятельности:

- строительство – с 7 до 4 пострадавших;
- оптовая и розничная торговля – с 5 до 3 пострадавших;
- обработывающие производства – с 4 до 2 пострадавших;
- операции с недвижимым имуществом – с 2 до 0 пострадавших;
- предоставление прочих коммунальных услуг – с 2 до 1;
- пострадавших добыча полезных ископаемых – с 1 до 0 пострадавших.

В 2015 году увеличилось число травмированных на производстве со смертельным исходом в организациях транспорта и связи – с 0 до 2 пострадавших.

Основными причинами несчастных случаев на производстве с тяжелым и смертельным исходом в 2015 году стали:

- неудовлетворительная организация производства работ (28,9 %);
- нарушение правил дорожного движения (14,4 %);
- недостатки в организации и проведении подготовки работников по охране труда (8,9 %);
- неудовлетворительное техническое состояние зданий, сооружений, территории (6,7 %);
- конструктивные недостатки и недостаточная надёжность машин, механизмов, оборудования (4,4 %);
- нарушение требований безопасности при эксплуатации транспортных средств (4,4 %);
- неудовлетворительное содержание и недостатки в организации рабочих мест (4,4 %)
- неприменение работником средств индивидуальной защиты (4,4 %).

**Основные причины пострадавших при тяжелых и смертельных несчастных случаях
на производстве в 2015 году
по отдельным видам экономической деятельности**

Вид экономической деятельности	Основные причины
Обрабатывающие производства	- неудовлетворительная организация производства работ; - недостатки в организации и проведения подготовки работников по охране труда; - использование пострадавшего не по специальности; - неприменение работником средств индивидуальной защиты; - неудовлетворительное техническое состояние зданий, сооружений, территорий.
Строительство	- неудовлетворительная организация производства работ; - нарушение требований безопасности при эксплуатации транспортных средств; - нарушение технологического процесса.
Сельское хозяйство	- неудовлетворительная организация производства работ; - конструктивные недостатки и недостаточная надёжность машин, механизмов, оборудования.
Оптовая и розничная торговля	- неудовлетворительная организация производства работ.
Транспорт и связь	- неудовлетворительная организация производства работ.

**Основными видами несчастных случаев на производстве с тяжелым и смертельным
исходом в 2015 году стали:**

- воздействие движущихся, разлетающихся, вращающихся предметов, деталей, машин и т.д. (26,7 %);
- падение пострадавшего с высоты (17,8 %);
- транспортные происшествия на земном транспорте (16,7%);
- падение на ровной поверхности одного уровня (14,4 %);
- попадание инородного предмета в тело человека (5,6 %).

**Виды травм тяжёлых несчастных случаев на производстве и несчастных случаев со
смертельным исходом:**

- травмы опорно-двигательного аппарата (43 случая);
- черепно-мозговые травмы (27 случаев);
- травмы органов пищеварения (5 случаев);
- травмы органов дыхания (3 случая);
- травмы органов зрения (6 случаев);
- травмы сердечно - сосудистой системы (3 случая);
- общесоматические патологии (2 случая);
- прочие (1 случай).

В 2015 году в республике среди муниципальных образований тяжёлые и смертельные производственные травмы зафиксированы среди:

районов: Балезинский – 3 случая, в том числе 1 со смертельным исходом; Увинский – 5 случаев, в том числе 1 со смертельным исходом; Игринский – 2 случая, в том числе 1 со смертельным исходом; Юкаменский – 2 случая, в том числе 1 со смертельным исходом; Красногорский - 1 случай со смертельным исходом; Шарканский – 1 случай со смертельным исходом; Якшур-Бодьинский – 1 случай со смертельным исходом; Завьяловский – 3 случая с

тяжёлым исходом; Алнашский – 1 случай с тяжёлым исходом; Вавожский - 1 случай с тяжёлым исходом; Дебёсский - 1 случай с тяжёлым исходом; Кизнерский - 1 случай с тяжёлым исходом; Малопургинский – 1 случай с тяжёлым исходом; Можгинский – 1 случай с тяжёлым исходом; Ярский – 1 тяжёлый случай связанный с производством.

городов: в Ижевске 45 случаев, из них 8 со смертельным исходом; в Можге 4 случая, в том числе 2 со смертельным исходом; в Воткинске 4 тяжёлых случая; в Глазове 4 тяжёлых случая связанных с производством.

Производственный травматизм в 2015 году по муниципальным образованиям в Удмуртской Республике

	Город, район	Число пострадавших на производстве		из них несчастных случаев с тяжёлым исходом		из них несчастных случаев со смертельным исходом	
		2014	2015	2014	2015	2014	2015
1	Алнашский	5	3	1	1	-	-
2	Балезинский	15	16	2	1	-	2
3	Вавожский	14	8	2	1	1	-
4	Воткинский	3	6	-	-	-	-
5	Глазовский	12	4	2	-	-	-
6	Граховский	4	2	1	-	-	-
7	Дебесский	7	9	-	1	-	-
8	Завьяловский	35	22	6	3	2	-
9	Игринский	16	12	-	1	1	1
10	Камбарский	2	9	-	-	-	-
11	Каракулинский	4	1	-	-	-	-
12	Кезский	22	9	-	-	1	-
13	Кизнерский	2	7	1	1	-	-
14	Киясовский	1	0	-	-	-	-
15	Красногорский	2	2	-	-	-	1
16	Малопургинский	9	11	-	1	-	-
17	Можгинский	10	10	1	1	-	-
18	Сарапульский	10	2	-	-	1	-
19	Селтинский	3	2	-	-	-	-
20	Сюмсинский	4	3	-	-	-	-
21	Увинский	17	25	3	4	-	1
22	Шарканский	-	3	-	-	-	1
23	Юкаменский	6	10	-	1	-	1
24	Як-Бодьинский	6	3	1	-	1	1
25	Ярский	4	2	-	1	1	-
26	Ижевск	483	401	45	45	15	8
27	Воткинск	44	32	5	4	2	-
28	Глазов	33	17	5	4	-	-
29	Сарапул	35	16	3	-	1	-
30	Можга	27	15	2	2	1	2
	Итого:	835	662	80	72	27	18

Причины тяжелых несчастных случаев на производстве и несчастных случаев со смертельным исходом по видам экономической деятельности в муниципальных образованиях в 2015 года

№ п/п	Наименование муниципального образования	Вид экономической деятельности / причины
1	МО «Алнашский район»	Сельское хозяйство – нарушение правил дорожного движения.
2	МО «Балезинский район»	Сельское хозяйство – неудовлетворительная организация производства работ. Образование – неудовлетворительная организация производства работ.
3	МО «Вавожский район»	Сельское хозяйство - неудовлетворительная организация производства работ.
4	МО «Воткинский район»	Нет.
5	МО «Глазовский район»	Нет.
6	МО «Граховский район»	Нет.
7	МО «Дебесский район»	Сельское хозяйство – нарушение правил дорожного движения.
8	МО «Завьяловский район»	Сельское хозяйство: - нарушение требований безопасности при эксплуатации транспортных средств; - прочие причины. Добыча полезных ископаемых - неудовлетворительное содержание и недостатки в организации рабочих мест.
9	МО «Игринский район»	Добыча полезных ископаемых – прочие причины. Предоставление прочих коммунальных, социальных и персональных услуг - нарушение правил дорожного движения.
10	МО «Камбарский район»	Нет.
11	МО «Каракулинский район»	Нет.
12	МО «Кезский район»	Нет.
13	МО «Кизнерский район»	Сельское хозяйство - конструктивные недостатки и недостаточная надежность машин, механизмов, оборудования.
14	МО «Киясовский район»	Нет.
15	МО «Красногорский район»	Сельское хозяйство – неудовлетворительная организация производства работ.
16	МО «Малопургинский район»	Производство и распределение электроэнергии, газа и воды – нарушение правил дорожного движения.
17	МО Можгинский район»	Лесное хозяйство – нахождение пострадавшего в состоянии алкогольного, наркотического и иного токсического опьянения.
18	МО Сарапульский район»	Нет.
19	МО «Селтинский район»	Нет.

	район»	
20	МО Сьюмсинский район»	Нет.
21	МО «Увинский район»	<p>Сельское хозяйство:</p> <ul style="list-style-type: none"> - неудовлетворительная организация производства работ; - неприменение работником средств индивидуальной защиты. <p>Строительство:</p> <ul style="list-style-type: none"> - неудовлетворительная организация производства работ; - прочие причины. <p>Государственное управление – нарушение правил дорожного движения.</p>
22	МО «Шарканский район»	Сельское хозяйство - конструктивные недостатки и недостаточная надежность машин, механизмов, оборудования.
23	МО Юкаменский район»	<p>Сельское хозяйство – неудовлетворительная организация производства работ.</p> <p>Строительство – нарушение технологического процесса.</p>
24	МО «Як-Бодьинский район»	Обрабатывающее производство - неудовлетворительная организация производства работ.
25	МО «Ярский район»	Обрабатывающее производство – использование пострадавшего не по специальности.
26	МО «Город Ижевск»	<p>Добыча полезных ископаемых:</p> <ul style="list-style-type: none"> - неудовлетворительная организация производства работ; - прочие причины. <p>Обрабатывающее производство:</p> <ul style="list-style-type: none"> - неудовлетворительная организация производства работ; - недостатки в организации и проведении подготовки работников по охране труда; - неприменение работником средств индивидуальной защиты; - неудовлетворительное содержание и недостатки в организации рабочих мест; - конструктивные недостатки и недостаточная надежность машин, механизмов, оборудования; - использование пострадавшего не по специальности; - нарушение правил дорожного движения; - несовершенство технологического процесса; - неудовлетворительное техническое состояние зданий, сооружений, территории; - прочие причины. <p>Производство и распределение электроэнергии, газа и воды – нарушение работником трудового распорядка и дисциплины труда.</p> <p>Строительство:</p> <ul style="list-style-type: none"> - неудовлетворительная организация производства работ; - неудовлетворительное техническое состояние зданий, сооружений, территории; - нарушение требований безопасности при эксплуатации транспортных средств; - конструктивные недостатки и недостаточная надежность машин, механизмов, оборудования; - нарушение технологического процесса; - нарушение работником трудового распорядка и дисциплины труда; - недостатки в организации и проведении подготовки работников по охране труда. <p>Оптовая и розничная торговля:</p>

		<ul style="list-style-type: none"> - неудовлетворительная организация производства работ; - нарушение требований безопасности при эксплуатации транспортных средств; - недостатки в организации и проведении подготовки работников по охране труда - нарушение работником трудового распорядка и дисциплины труда; - прочие причины. <p>Транспорт и связь:</p> <ul style="list-style-type: none"> - нарушение правил дорожного движения; - использование пострадавшего не по специальности. <p>Операции с недвижимым имуществом:</p> <ul style="list-style-type: none"> - нарушение правил дорожного движения; - недостатки в организации и проведении подготовки работников по охране труда; - прочие причины. <p>Государственное управление:</p> <ul style="list-style-type: none"> - неудовлетворительное содержание и недостатки в организации рабочих мест; - неудовлетворительное техническое состояние зданий, сооружений, территории. <p>Образование:</p> <ul style="list-style-type: none"> - нарушение правил дорожного движения; - прочие причины. <p>Здравоохранение - неудовлетворительное техническое состояние зданий, сооружений, территории.</p> <p>Предоставление прочих коммунальных, социальных и персональных услуг – прочие причины.</p>
27	МО «Город Воткинск»	<p>Обрабатывающее производство:</p> <ul style="list-style-type: none"> - недостатки в организации проведении подготовки работников по охране труда; - неудовлетворительное техническое состояние зданий, сооружений, территорий; - неприменение работником средств индивидуальной защиты.
28	МО «Город Глазов»	<p>Обрабатывающее производство:</p> <ul style="list-style-type: none"> - неудовлетворительная организация производства работ. <p>Транспорт и связь</p> <ul style="list-style-type: none"> - неудовлетворительная организация производства работ; - неприменение работником средств индивидуальной защиты.
29	МО «Город Сарапул»	Нет.
30	МО «Город Можга»	<p>Обрабатывающее производство - неудовлетворительная организация производства работ.</p> <p>Производство и распределение электроэнергии, газа и воды – нарушение технологического процесса.</p> <p>Оптовая и розничная торговля – неудовлетворительное техническое состояние зданий, сооружений, территорий.</p> <p>Транспорт и связь – нарушение правил дорожного движения.</p>

Смертельные и тяжелые травмы на производстве в состоянии алкогольного опьянения в муниципальных образованиях в 2015 году

№ п/п	Наименование муниципального образования	Травмы
1	МО «Балезинский район»	1 смертельная
2	МО «Увинский район»	1 смертельная
3	МО «Шарканский район»	1 смертельная
4	МО «Можгинский район»	1 тяжёлая
5	МО «Город Ижевск»	2 смертельные
6	МО «Город Можга»	1 тяжёлая